

ଗୃହ ପୃଥକବାସ (Home Isolation)



ମାର୍ଗ ଦର୍ଶିକା (Guide line)

ସ୍ୱାସ୍ଥ୍ୟ ଓ ପରିବାର କଲ୍ୟାଣ ବିଭାଗ ,ଓଡ଼ିଶା

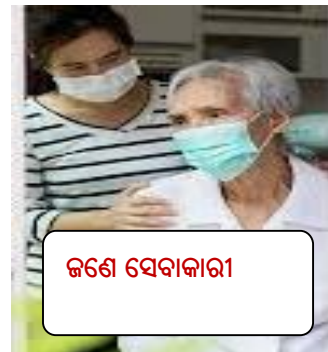
(କେନ୍ଦ୍ର ସ୍ୱାସ୍ଥ୍ୟ ଓ ପରିବାର କଲ୍ୟାଣ ମନ୍ତ୍ରଣାଳୟ ଦ୍ୱାରା ପ୍ରକାଶିତ ନିର୍ଦ୍ଦେଶାବଳୀ ଆଧାରରେ ପ୍ରସ୍ତୁତ)

କେଉଁମାନେ ଗୃହ ପୃଥକ ବାସରେ ରହି ପାରିବେ ?

କୋଭିଡ଼ ଲକ୍ଷଣ ନଥିବା କିମ୍ବା ସାମାନ୍ୟ ଲକ୍ଷଣ ଥିବା କୋଭିଡ଼ ପଜିଟିଭ ବ୍ୟକ୍ତି ଯାହାକୁ ଡାକ୍ତର ପରୀକ୍ଷା କରି ଗୃହ ପୃଥକ ବାସ ପାଇଁ ଅନୁମତି ଦେବେ ,ସେହିମାନେ ରହି ପାରିବେ ।



ଗୃହପୃଥକବାସ ପାଇଁ କ'ଣ କ'ଣ ଦରକାର ?



ରୋଗୀ କ'ଣ କରିବେ / କ'ଣ କରିବେ ନାହିଁ:

- ଉତ୍ତମ ବାୟୁ ଚଳାଚଳ କରୁଥିବା ଅଲଗା କୋଠରୀରେ ଅନ୍ୟମାନଙ୍କ ଠାରୁ ଅଲଗା ରହିବେ ।
- ଅଲଗା ପାଇଖାନା ବ୍ୟବହାର କରିବେ ।
- ସର୍ବଦା ତିନି ପରସ୍ତ ବିଶିଷ୍ଟ ମାସ୍କ ଠିକ ଭାବେ ପିନ୍ଧିବେ । ପ୍ରତି 8 ଘଣ୍ଟାରେ ଥରେ କିମ୍ବା ମଇଳା ହୋଇଗଲେ , ମାସ୍କ ବଦଳାଇବେ ।
- ବ୍ୟବହାର ହୋଇଥିବା ମାସ୍କ କୁ ଅଧ ଘଣ୍ଟାଏ 1 % ବ୍ଲିଚିଂ ପାଣିରେ ବୁଡାଇ ସାରି ନଷ୍ଟ କରିଦେବେ। ଏହି ସୁବିଧା ନଥିଲେ ତାହାକୁ କାଟି ଦେଇ ଏକ କାଗଜ ଖୋଳ/ ଠୁଙ୍ଗାରେ ପୁରାଇ 72 ଘଣ୍ଟା ରଖିବା ପରେ ଲୋକ ଚଳାଚଳ ଠାରୁ ଦୂରରେ ଫିଙ୍ଗିବାର /ପୋତି ଦେବାର ବ୍ୟବସ୍ଥା କରିବେ



- ହାଲୁକା ପୁଷ୍ଟିକର ଖାଦ୍ୟ ଖାଇବେ, ଯଥେଷ୍ଟ ପାଣି ପିଇବେ, ଯଥେଷ୍ଟ ବିଶ୍ରାମ ନେବେ ,ମନ ଖୁସି ରଖିବେ ।



- ହାତକୁ ସାବୁନ ଓ ପାଣିରେ ବାରମ୍ବାର 40 ସେକେଣ୍ଡ ପର୍ଯ୍ୟନ୍ତ ଧୋଇବେ /ସାନିଟାଇଜର ରେ ସଫା କରିବେ




- ନିଜେ ବାରମ୍ବାର ହୁଇଁ ଥିବା ବସ୍ତୁକୁ ବିଲୁଚି ପାଣି କିମ୍ବା ଅନ୍ୟ ବିଶୋଧକ ଦ୍ରବଣରେ ପୋଛି ସଫା କରିବାର ବ୍ୟବସ୍ଥା କରିବେ ।
- ନିଜର ଲୁଗାପଟା ଖାଣି ପାଉଡର ଓ ପାଣିରେ ପ୍ରତିଦିନ ସଫା କରିବେ କିମ୍ବା କରାଇବେ ।
- ଦୈନିକ ନିଜର ଶରୀରର ତାପମାତ୍ରା ଓ ଅକ୍ସିଜେନ ସ୍ତର ମାପି ଚିପି ରଖିବେ ଓ ନିଜ ଡାକ୍ତର/ ସ୍ୱାସ୍ଥ୍ୟ କର୍ମୀ କୁ ଫୋନ ରେ ଜଣାଇବେ ।



- ନିଜେ ବ୍ୟବହାର କରୁଥିବା ଜିନିଷ ଅନ୍ୟ ମାନଙ୍କୁ ବ୍ୟବହାର କରିବାକୁ ଦେବେ ନାହିଁ ।



- ନିଜ କୋଠରୀ ବାହାରକୁ ଯିବେ ନାହିଁ କିମ୍ବା ସେବାକାରୀ / ପରିଚାରିକ/ସ୍ୱାସ୍ଥ୍ୟକର୍ମୀଚାରୀଙ୍କ ଛଡ଼ା ଅନ୍ୟ କାହାକୁ ନିଜ କୋଠରୀକୁ ଆସିବାକୁ



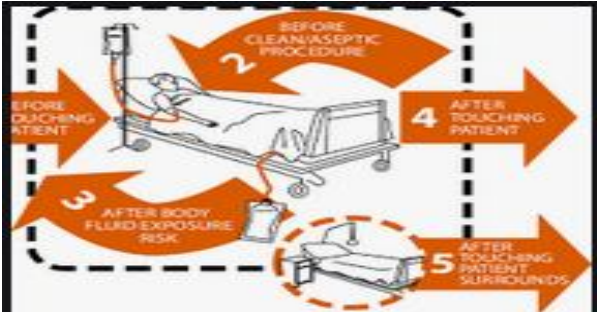
ଦେବେ ନାହିଁ ।

ସେବା କାରୀ / ପରିଚାରିକ : କ'ଣ କରିବେ / କ'ଣ କରିବେ ନାହିଁ :

- ନିକଟସ୍ଥ ସ୍ୱାସ୍ଥ୍ୟ କେନ୍ଦ୍ରର ଡାକ୍ତର କିମ୍ବା ତାଲିମପ୍ରାପ୍ତ ସ୍ୱାସ୍ଥ୍ୟ କର୍ମୀଙ୍କ ସହ ଫୋନରେ ଯୋଗାଯୋଗ ବ୍ୟବସ୍ଥା ସ୍ଥାପନ କରିବେ ।
- ତିନି ପ୍ରସ୍ତ ବିଶିଷ୍ଟ ମାସ୍କ ପିନ୍ଧିବେ। ରୋଗୀର କୋଠରୀକୁ ଯିବା ସମୟରେ **N95** ମାସ୍କ ପିନ୍ଧିବା ଉଚିତ ।
- ମାସ୍କ ପ୍ରତି ୫ ଘଣ୍ଟାରେ କିମ୍ବା ମଇଳା ହୋଇଗଲେ ବଦଳାଇବା ଉଚିତ ।
- ବ୍ୟବହୃତ ମାସ୍କ କୁ ଠିକି ଠିକି କରି କାଟି କାଗଜ ଖୋଳ/ ଠୁଙ୍ଗା ରେ ପୁରାଇ ଅନ୍ତତଃ 72 ଘଣ୍ଟା ରଖିବା ପରେ ନଷ୍ଟ କରି ଦେବା ଉଚିତ ।

➤ ମାସ୍କ ବଦଳାଇବା ପରେ, ରୋଗୀର ସେବା କରିବା ଆଗରୁ ଓ ପରେ , ହାତକୁ ସାବୁନ ଓ ପାଣିରେ 40 ସେକେଣ୍ଡ ପର୍ଯ୍ୟନ୍ତ ଧୋଇ / ସାନିଟାଇଜର ଦ୍ୱାରା ସଫା କରିବା ଦରକାର ।

➤ ରୋଗୀର ଲୁଗା ପଟା /ଜିନିଷ ପତ୍ର /ବାସନ କୁସନ ଆଦି ସାବୁନ ଓ ପାଣିରେ ସଫା କରିବା ଉଚିତ ଓ ସେ ସମୟରେ ଗ୍ଲୋବ୍ ପିନ୍ଧିବା ଜରୁରୀ ।



- ରୋଗୀକୁ ତାର ଖାଇବା ପିଇବା , ଅନ୍ୟାନ୍ୟ ଦରକାରୀ ଜିନିଷ ତା'ର କୋଠରୀରେ ନେଇ ଦେବାକୁ ହେବ ।
- ରୋଗୀ ନିଜେ ନକରି ପାରୁଥିଲେ ଦୈନିକ ତାର ତାପମାତ୍ରା , ଅକ୍ସିଜେନ ସ୍ତର ଆଦି ମାପି ରେକର୍ଡ କରିବା ଦରକାର ଓ କୌଣସି ଅସୁବିଧା ଦେଖିଲେ ଡାକ୍ତର/ସ୍ୱାସ୍ଥ୍ୟ କର୍ମୀଙ୍କ ସହ ପରାମର୍ଶ କରିବା ଉଚିତ ।
- ରୋଗୀର ବର୍ଯ୍ୟ ବସ୍ତୁ ଯଥା ବ୍ୟବହୃତ ମାସ୍କ , ଟିସୁ ପେପର, ନାକ ପୋଛା କନା, ପେପର ଫ୍ଲେଟ , ଖଲି- ଚଉପଦୀ , ବଳକା ଖାଦ୍ୟ ଆଦି ଲୋକ ଚଳ ପ୍ରଚଳ ହେଉ ନଥିବା ସ୍ଥାନରେ ଗଭୀର ଗାତ(ଅନ୍ତତଃ 4-6 ଫୁଟ ଗଭୀର) ଖୋଳି ପୋତି ଦେବାର ବ୍ୟବସ୍ଥା କରିବେ ।

ପରିବାର ସଦସ୍ୟ କ'ଣ କରିବେ /କ'ଣ କରିବେ ନାହିଁ :

- ❖ ଘେର କେହି ପୃଥକ ବାସରେ ଥିଲେ ଅନ୍ୟମାନେ ଗୃହ ସଙ୍ଗରୋଧରେ ରହିବେ ।
- ❖ ରାଗୀ ଚାହିଁଲେ ତା ସହ ଫୋନ ରେ କଥାବାର୍ତ୍ତା କରିବେ ଓ ତାକୁ ସାହସ ଦେବେ ।

- ❖ ଯଦି କାହାର କୋଭିଡ ଲକ୍ଷଣ (ଥଣ୍ଡା ସର୍ଦ୍ଦି , ଜ୍ୱର , ଘୋଳା ବିନ୍ଧା ,ନିଶ୍ୱାସ ପ୍ରଶ୍ୱାସରେ ଅସୁବିଧା) ଦେଖାଦିଏ ତେବେ ତୁରନ୍ତ କୋଭିଡ ପରୀକ୍ଷା କରାଇବେ ।



- ❖ ରାଗୀ ସହିତ ମିଳାମିଶା କରିବେ ନାହିଁ କିମ୍ବା ରୋଗୀର ଜିନିଷ ପତ୍ର ବ୍ୟବହାର କରିବେ ନାହିଁ ।
- ❖ ବାହାରକୁ ଯିବେ ନାହିଁ , ବାହାର ଲୋକଙ୍କ ସହିତ ମିଳାମିଶା କରିବେ ନାହିଁ ।

ଗୃହ ପୃଥକ ବାସ ରେ ଥିବା ବ୍ୟକ୍ତିଙ୍କ ପାଇଁ ଚିକିତ୍ସା :

- ଡାକ୍ତର କିମ୍ବା ସ୍ୱାସ୍ଥ୍ୟ କର୍ମୀଙ୍କ ବିନା ପରାମର୍ଶରେ ନିଜେ କିମ୍ବା ସାମାଜିକ ଗଣମାଧ୍ୟମରୁ ଦେଖି ବା ଅନ୍ୟ କାହାଠାରୁ ଶୁଣି କୌଣସି ଚିକିତ୍ସା ନେବା ଉଚିତ ନୁହେଁ ।
- ଜ୍ୱର ପାଇଁ ପାରାସିଟାମଲ ବଟିକା 650 ମିଲିଗ୍ରାମ ପ୍ରତି ଛ ଘଣ୍ଟା କିମ୍ବା ୩୦ ଘଣ୍ଟାରେ ଥରେ (ବୟସ୍କ ବ୍ୟକ୍ତି) ଖାଇ ପାରିବେ । ପିଲାମାନେ ବୟସ ଅନୁସାରେ ଡାକ୍ତରଙ୍କ ପ୍ରେସ୍କ୍ରିପ୍ସନ ଅନୁସାରେ ଔଷଧ ଉପଯୁକ୍ତ ମାତ୍ରାରେ ଖାଇବେ ।
- ଆଣ୍ଟି ବାୟୋଟିକ , ଷ୍ଟିରଏଡ , ଆଣ୍ଟି ଭାଇରାଲ ଆଦି ଔଷଧ ମନ ଇଚ୍ଛା ବଜାରରୁ କିଣି ବ୍ୟବହାର କରିବା ଉଚିତ ନୁହେଁ କିମ୍ବା ଜଣକ ପାଇଁ ଦିଆ ଯାଇ ଥିବା ଔଷଧ ଅନ୍ୟଜଣେ ବ୍ୟବହାର କରିବା ଠିକ ନୁହେଁ ।
- ଅକ୍ସିଜେନ ସ୍ତର ଲଗାତର 93 %ରୁକମିଲେ ତୁରନ୍ତ ଡାକ୍ତର କିମ୍ବା 104 ନମ୍ବର ରେ ଯୋଗାଯୋଗ କରି ପରାମର୍ଶ ନେବ । ଭୁବନେଶ୍ୱର ମହାନଗର ଅଞ୍ଚଳର ଲୋକେ 1929 ନମ୍ବର କୁ ମଧ୍ୟ ଯୋଗାଯୋଗ କରି ପାରନ୍ତି ।

କେଉଁ ବିପଦ ସଂକେତ ଦେଖିଲେ ତୁରନ୍ତ ଡାକ୍ତରଙ୍କ ପରାମର୍ଶ ନେବେ :

- 100° ଫାରେନହିଟ କିମ୍ବା ତା ଠାରୁ ଅଧିକ ଜ୍ୱର 3 ଦିନ ଲାଗି ରହିଲେ
- ନିଶ୍ୱାସ ପ୍ରଶ୍ୱାସ ନେବାରେ କଷ୍ଟ ହେଲ
- ନିଶ୍ୱାସ ପ୍ରଶ୍ୱାସ ର ବେଗ ମିନିଟ କୁ 24 ଥରରୁ ଅଧିକ ହେଲ କିମ୍ବା ଅକ୍ସିଜେନ ସ୍ତର କୋଠରୀର ବାୟୁ ମଣ୍ଡଳରେ 93 % କିମ୍ବା ତା ଠାରୁ କମ ହେଲ (ଘଣ୍ଟାଏ ମଧ୍ୟରେ ଅତିତଃ 3 ଥର ଏହି ମାତ୍ରା ରହିଥିବା ଆବଶ୍ୟକ)
- ଛାତିରେ ଯନ୍ତ୍ରଣା କିମ୍ବା ଛାତି କୁ ଟାପି ଦେଲା ଭଳି ଲାଗିଲେ
- ରୋଗୀ ଘୁମାଇବା ଭଳି ହେଲ ଓ ତାକିଲେ ଠିକ ଭାବେ ନଶୁଣିଲେ
- ଅତ୍ୟଧିକ ହାଲିଆ ଲାଗିଲେ କିମ୍ବା ଦେହହାତ ଅସହ୍ୟ ଘୋଳାବିନ୍ଧା ହେଲ

ଗୃହ ପୃଥକବାସ କେବେ ସମାପ୍ତ କରିବେ :

- ପଞ୍ଜିଚିତ୍ତ ଚିହ୍ନଟ ହେବାର ୭ ଦିନ ପରେ , ଏବଂ ଲଗାତର 3 ଦିନ ଜ୍ୱର ମୁକ୍ତ ରହିବା ପରେ ।
(ମନେ ରଖନ୍ତୁ , ଗୃହ ପୃଥକ ବାସର ଅବଧି ୭ ଦିନରୁ କେବେ କମ ହେବ ନାହିଁ ।)।
- ଗୃହ ପୃଥକ ବାସ ପରେ ଆଉ ଥରେ କୋଭିଡ ପରୀକ୍ଷାର ଆବଶ୍ୟକତା ନାହିଁ ।

ଆଉ କିଛି ଗୁରୁତ୍ୱପୂର୍ଣ୍ଣ ଜାଣିବା କଥା :

- ▶ ଏଥର ଅଧିକାଂଶ ରୋଗୀଙ୍କ ଠାରେ ଲକ୍ଷଣ ନଥିବା କିମ୍ବା ସାମାନ୍ୟ ଲକ୍ଷଣ ରହୁଛି ।
- ▶ ପୂର୍ବ ଥର ଅପେକ୍ଷା ବହୁତ କମ ରୋଗୀ କୁ ଡାକ୍ତର ଖାନାରେ ଭର୍ତ୍ତି ହେବା ଦରକାର ପଡୁଛି ।
- ▶ ତେଣୁ ନିହାତି ଦରକାର ନହେଲେ ଡାକ୍ତରଖାନା ନ ଆସି ଟେଲିମେଡିସିନ ମାଧ୍ୟମରେ , କିମ୍ବା ୧୦୪ କୁ ଫୋନ କରି ପରାମର୍ଶ ନିଅନ୍ତୁ ଓ ଗୃହ ପୃଥକ ବାସରେ ରହି ଆରୋଗ୍ୟ ହୁଅନ୍ତୁ ।
- ▶ ମନ ଇଚ୍ଛା କିମ୍ବା କାହା କଥାରେ ପଡି ଅଯଥା ଏକ୍ସପୋଜର , ସିଟି ସ୍କାନ କିମ୍ବା ଅନ୍ୟାନ୍ୟ ନିଦାନ ପରୀକ୍ଷା କରାନ୍ତୁ ନାହିଁ ।
- ▶ କୋଭିଡ ପରୀକ୍ଷା କେବଳ ସ୍ୱୀକୃତିପ୍ରାପ୍ତ ପରୀକ୍ଷାଗାର ରେ କରନ୍ତୁ
- ▶ ଗୃହ ପୃଥକବାସ ସାରିବା ପରେ ମଧ୍ୟ କୋଭିଡ ପ୍ରତିରୋଧକ ସମସ୍ତ ନିୟମ ନିଷ୍ଠାର ସହ ପାଳନ କରନ୍ତୁ ।
- ▶ ଯେଉଁ ମାନେ କୋଭିଡ ଟୀକା ନେଇନାହାନ୍ତି/ ଅସମ୍ପୂର୍ଣ୍ଣ ଭାବେ ନେଇଛନ୍ତି , ଡାକ୍ତରଙ୍କ ପରାମର୍ଶ କ୍ରମେ ଉପଯୁକ୍ତ ସମୟରେ ଟୀକା ନେଇ ଅଧିକ ସୁରକ୍ଷିତ ରୁହନ୍ତୁ ।

ସ୍ୱାସ୍ଥ୍ୟ କର୍ମୀ / ରାପିଡ୍ ରେସପନ୍ଡ୍ ଟିମ୍ କ'ଣ କରିବେ :

- ରୋଗୀର ଘରେ ଗୃହପୃଥକ ବାସ ପାଇଁ ଉପଯୋଗୀ ପରିବେଶ ଅଛିକି ନାହିଁ ଯାଞ୍ଚ କରିବେ
- ରୋଗୀକୁ, ପରିଚାରକ କୁ ଓ ପରିବାର ଲୋକଙ୍କୁ ଗୃହ ପୃଥକବାସର ନିୟମାବଳୀ ବୁଝାଇବେ
- ପ୍ରତିଦିନ ଫୋନ ଯୋଗେ କିମ୍ବା ପରିଦର୍ଶନ ଦ୍ୱାରା ରୋଗୀଙ୍କର ଖବର ନେବେ
- ଆବଶ୍ୟକ ପଡିଲେ ଡାକ୍ତରଙ୍କ ସହ ଚିକିତ୍ସା ବାବଦରେ ପରାମର୍ଶ କରି ରୋଗୀ ଓ ପରିଚାରକଙ୍କୁ ଆବଶ୍ୟକ ନିର୍ଦ୍ଦେଶ ଦେବେ
- ରୋଗୀକୁ ଡାକ୍ତରଖାନାକୁ ସ୍ଥାନାନ୍ତର ଆବଶ୍ୟକ ହେଲେ ଆମ୍ବୁଲାନ୍ସ ବ୍ୟବସ୍ଥା କରିବାରେ ସହାୟତା କରିବେ ।
- ସମ୍ପୂର୍ଣ୍ଣ ଅଞ୍ଚଳରେ କୋଭିଡ ସଂକ୍ରମଣର ସ୍ଥିତି ଉପରେ ନଜର ରଖି ବୁଲି ଏବଂ ଜିଲ୍ଲା ସ୍ୱାସ୍ଥ୍ୟ ଅଧିକାରୀଙ୍କୁ ସଦ୍ୟତମ ତଥ୍ୟ ଯୋଗାଇବେ ।